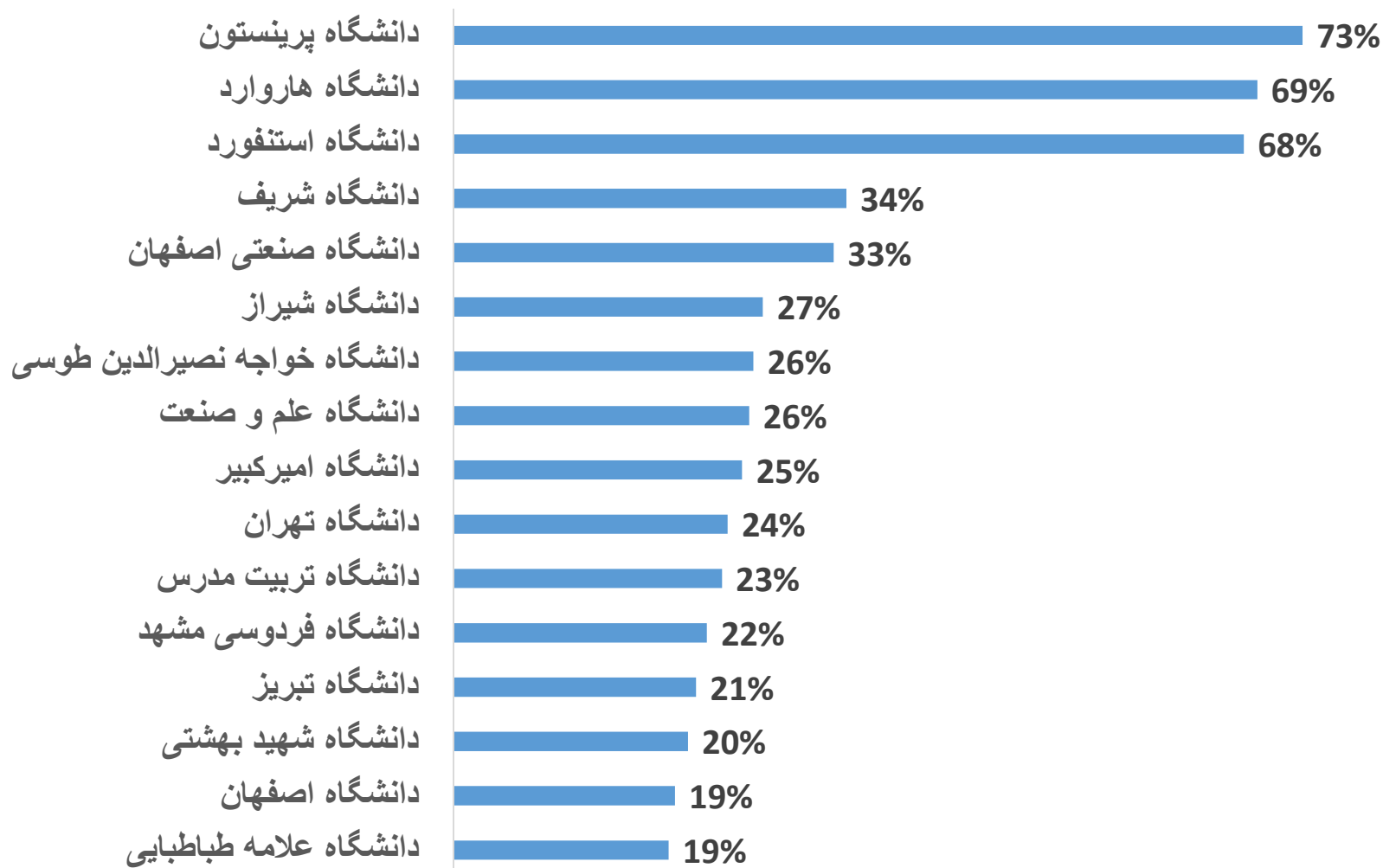


شاخص دسته بندی نشریات برحسب ضریب تاثیر در چارک های مختلف

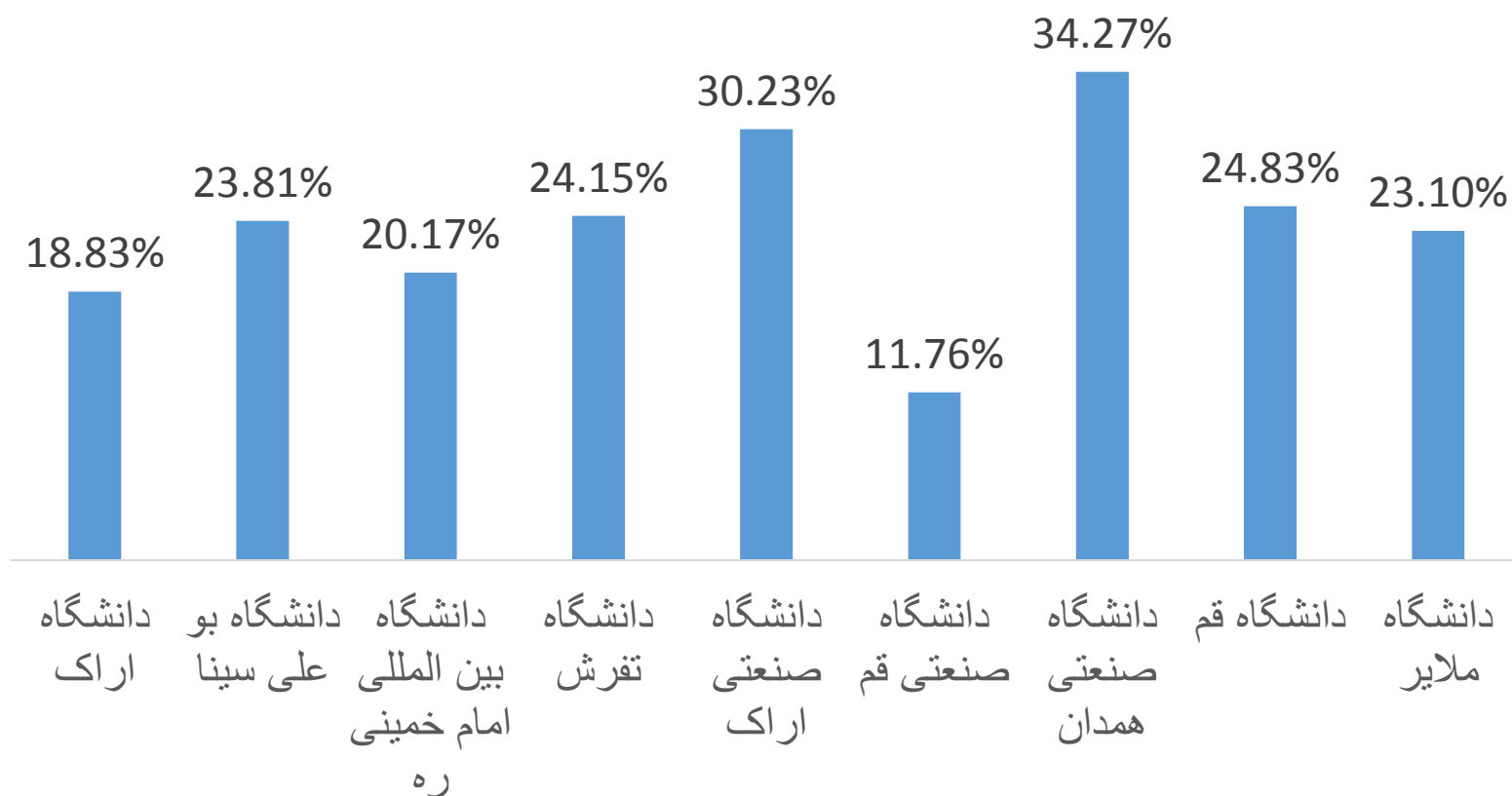
(ISI - JIF Percentile)

- نشریات برحسب ضریب تاثیر در هر رشته موضوعی به صورت نزولی یعنی از بیشترین ضریب تاثیر به کمترین ضریب تاثیر مرتب سازی می شود. به این ترتیب برترین نشریات در ابتدای فهرست قرار می گیرند.
- نشریات چارک اول (Q1): برترین نشریات از لحاظ ضریب تاثیر (۲۵٪ برتر)
- نشریات چارک دوم (Q2): ۲۶٪ تا ۵۰٪ برتر
- نشریات چارک سوم (Q3): ۵۱٪ تا ۷۵٪ برتر
- نشریات چارک چهارم (Q4): پایین ترین نشریات از لحاظ ضریب تاثیر (۲۵٪ آخر)

سهم مدارک منتشر شده در مجلات چارک اول از کل انتشارات دانشگاه

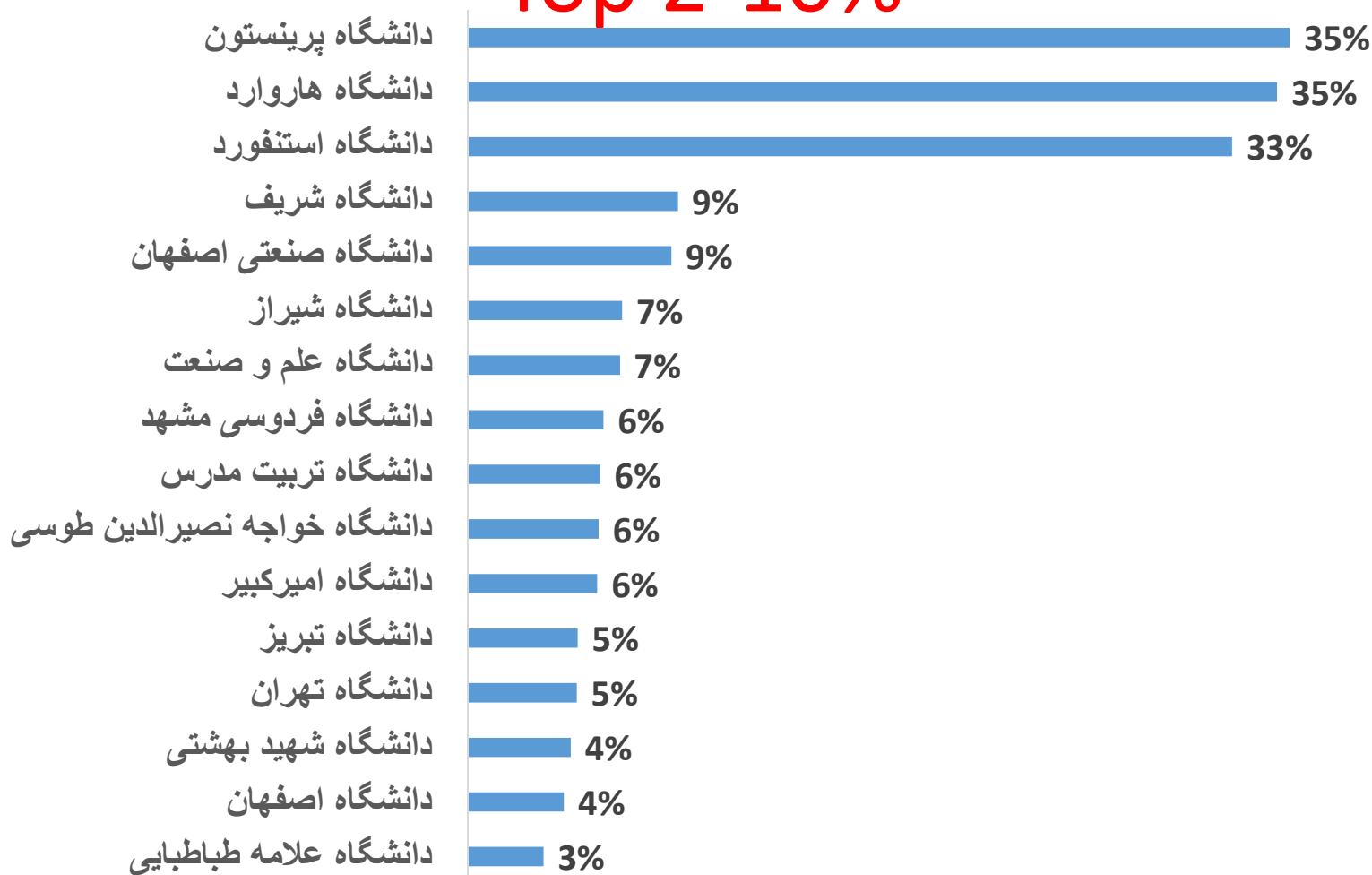


درصد مدارک تولید شده در مجلات چارک اول



سهم مدارک منتشر شده از کل انتشارات دانشگاه در مجلات

Top 2-10%



درصد مدارک تولید شده در مجلات دو تا ده درصد برتر

